ФЕДЕРАЛЬНАЯ СЛУЖБА
ГОСУДАРСТВЕННОЙ СТАТИСТИКИ

Строительство в РСО-Алания

за январь-декабрь 2022 года

ФЕДЕРАЛЬНАЯ СЛУЖБА
ГОСУДАРСТВЕННОЙ СТАТИСТИКИ

СТРОИТЕЛЬСТВО в Республике Северная Осетия-Алания

ЗА ЯНВАРЬ-ДЕКАБРЬ 2022 Г.

01 Ввод в действие зданий

02 Ввод в действие жилых домов

03 Ввод в действие жилых домов застройщиками-юридическими лицами

04 Индивидуальное жилищное строительство, осуществляемое населением

* Ежемесячные данные оперативной статистики

КОЛИЧЕСТВО ВВЕДЕННЫХ В ДЕЙСТВИЕ ЗДАНИЙ

ЗА ЯНВАРЬ - ДЕКАБРЬ 2022 ГОДА

ВСЕГО введено **1 644** **единиц**

Жилого назначения **1 506** **единиц**

Нежилого назначения **138** **единиц**

Структура введенных в действие зданий, %

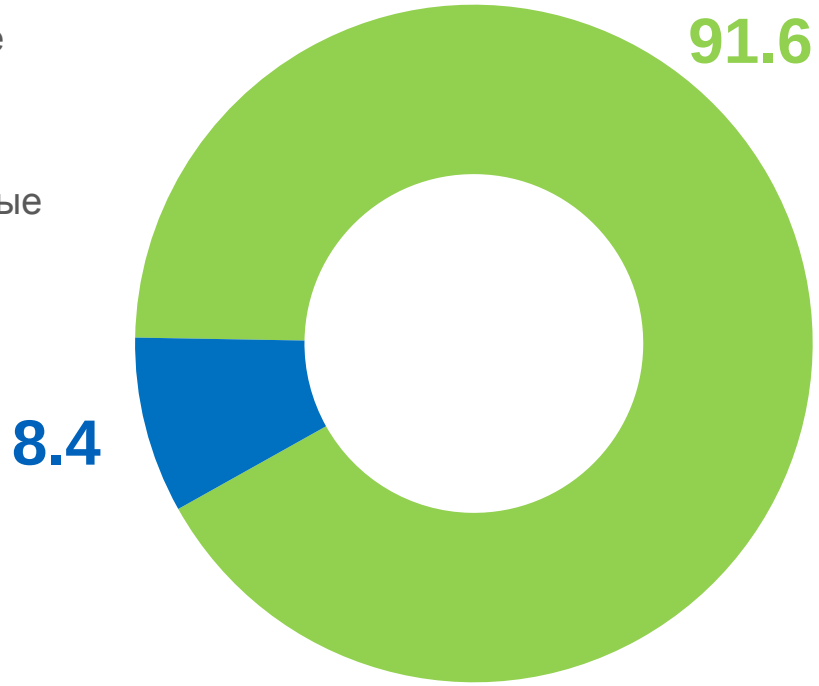

ОБЩИЙ СТРОИТЕЛЬНЫЙ ОБЪЕМ ВВЕДЕННЫХ В ДЕЙСТВИЕ ЗДАНИЙ

ЗА ЯНВАРЬ - ДЕКАБРЬ 2022 ГОДА

ВСЕГО введено **1 973,9** тыс.куб. метров

Жилого назначения **1 445,5** тыс.куб. метров

Нежилого назначения **528,4** тыс.куб. метров

Структура строительного объема введенных в действие зданий, %

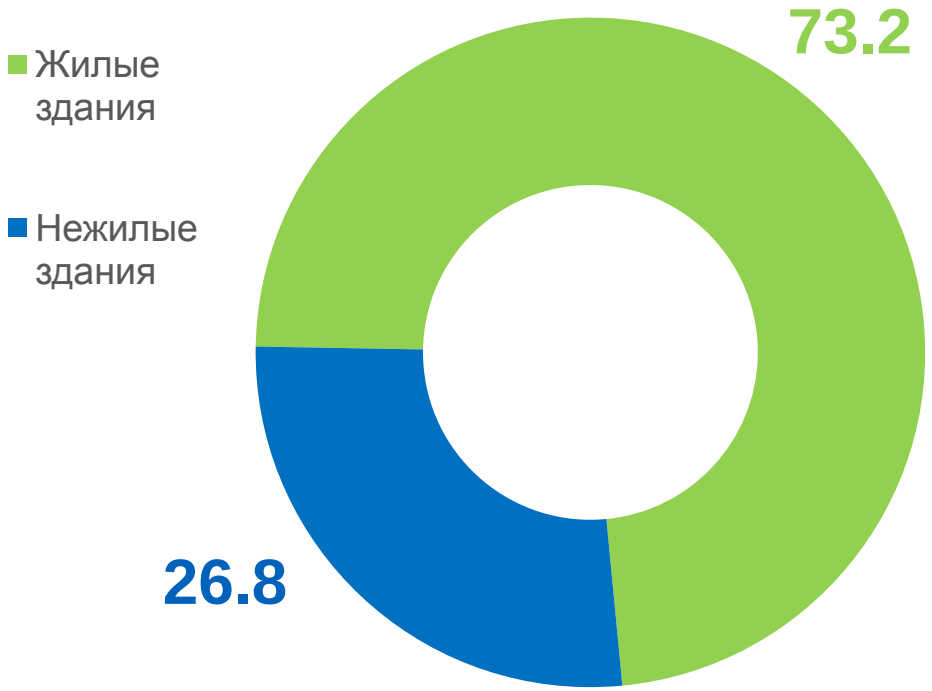

ОБЩАЯ ПЛОЩАДЬ ВВЕДЕННЫХ В ДЕЙСТВИЕ ЗДАНИЙ

ЗА ЯНВАРЬ - ДЕКАБРЬ 2022 ГОДА

ВСЕГО введено **1 973,9** тыс.кв. метров

Жилого назначения **388,6** тыс.кв. метров

Нежилого назначения **110,0** тыс.кв. метров

Структура общей площади введенных в действие зданий, %

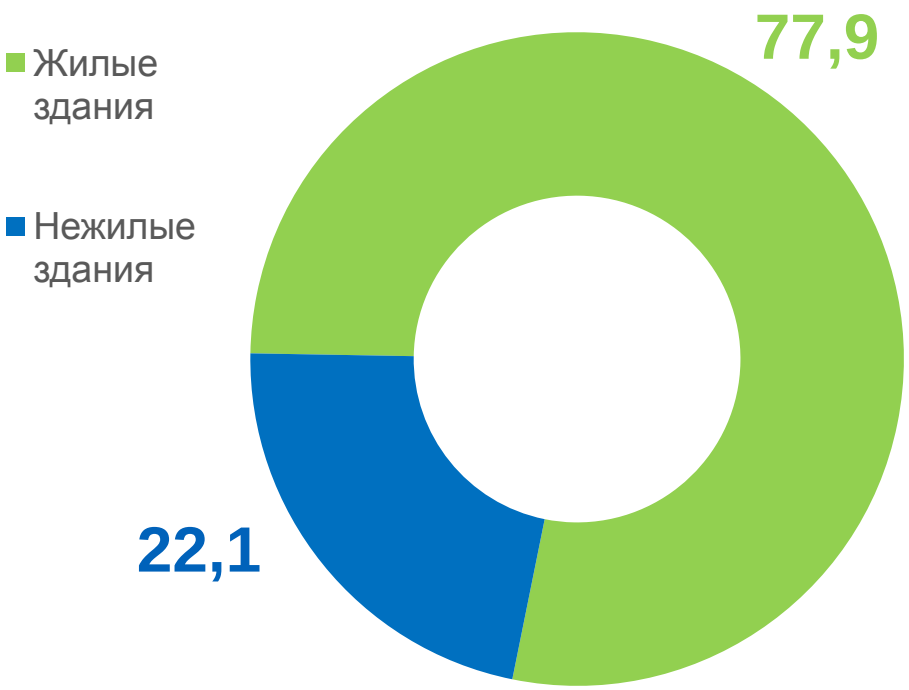

ВВОД В ДЕЙСТВИЕ ЖИЛЫХ ДОМОВ

квадратных метров общей площади

Введено квадратных метров общей площади
за январь - декабрь 2022г

341 776 квадратных метров

▲ **106,1%** к соответствующему периоду предыдущего года

Введено квадратных метров общей площади
за декабрь 2022г

15 067 квадратных метров

▼ **71,9%** к соответствующему периоду предыдущего года

Динамика ввода жилых домов,
тысяч квадратных метров общей площади

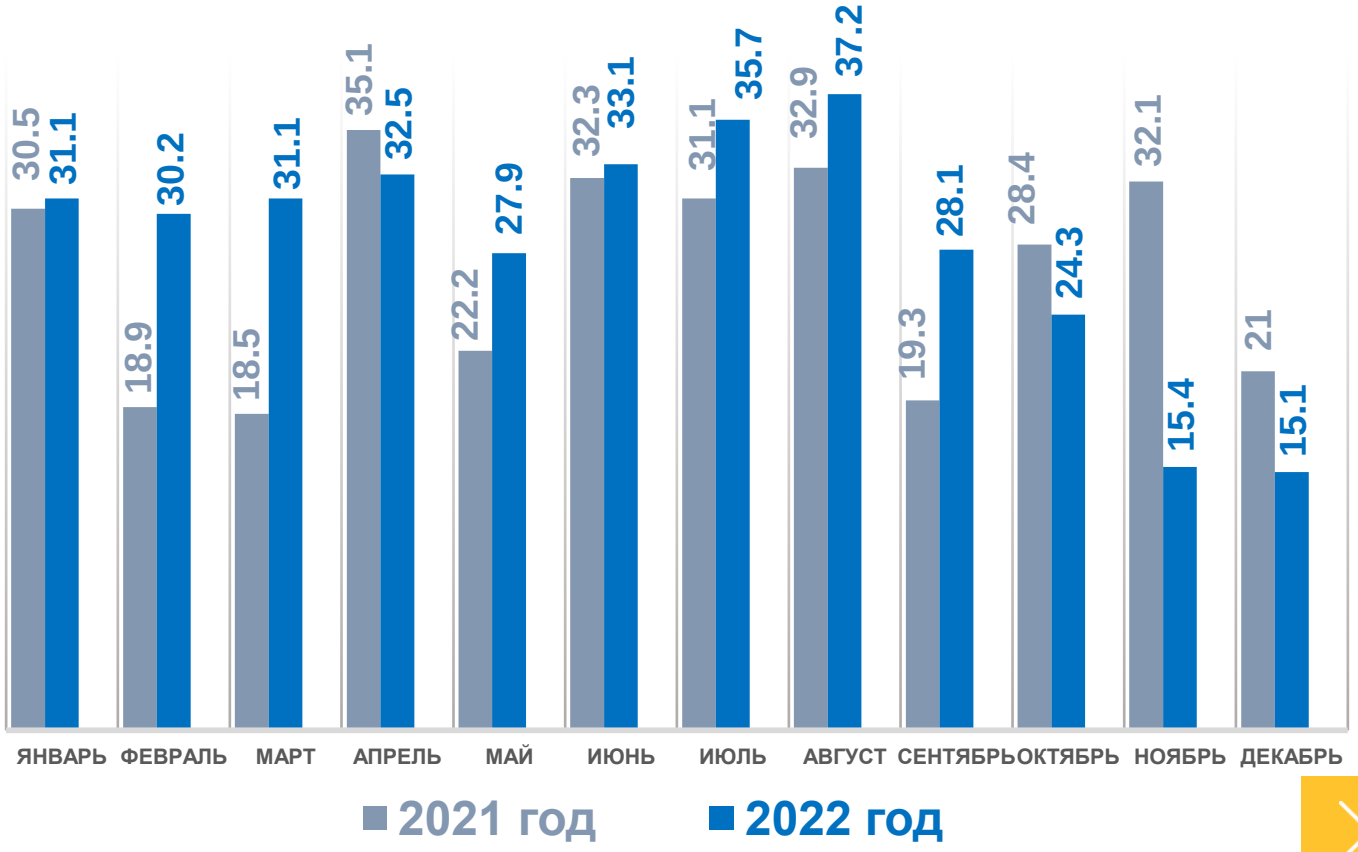

ВВОД В ДЕЙСТВИЕ ЖИЛЫХ ДОМОВ ЗАСТРОЙЩИКАМИ-ЮРИДИЧЕСКИМИ ЛИЦАМИ

квадратных метров общей площади

Введено застройщиками-юридическими лицами
за январь - декабрь 2022г

131 870 квадратных метров

▲153,7% к соответствующему периоду предыдущего года

Введено застройщиками-юридическими лицами
за декабрь 2022г

11 311 квадратных метров

Динамика ввода жилых домов юридическими лицами,
тысяч квадратных метров общей площади

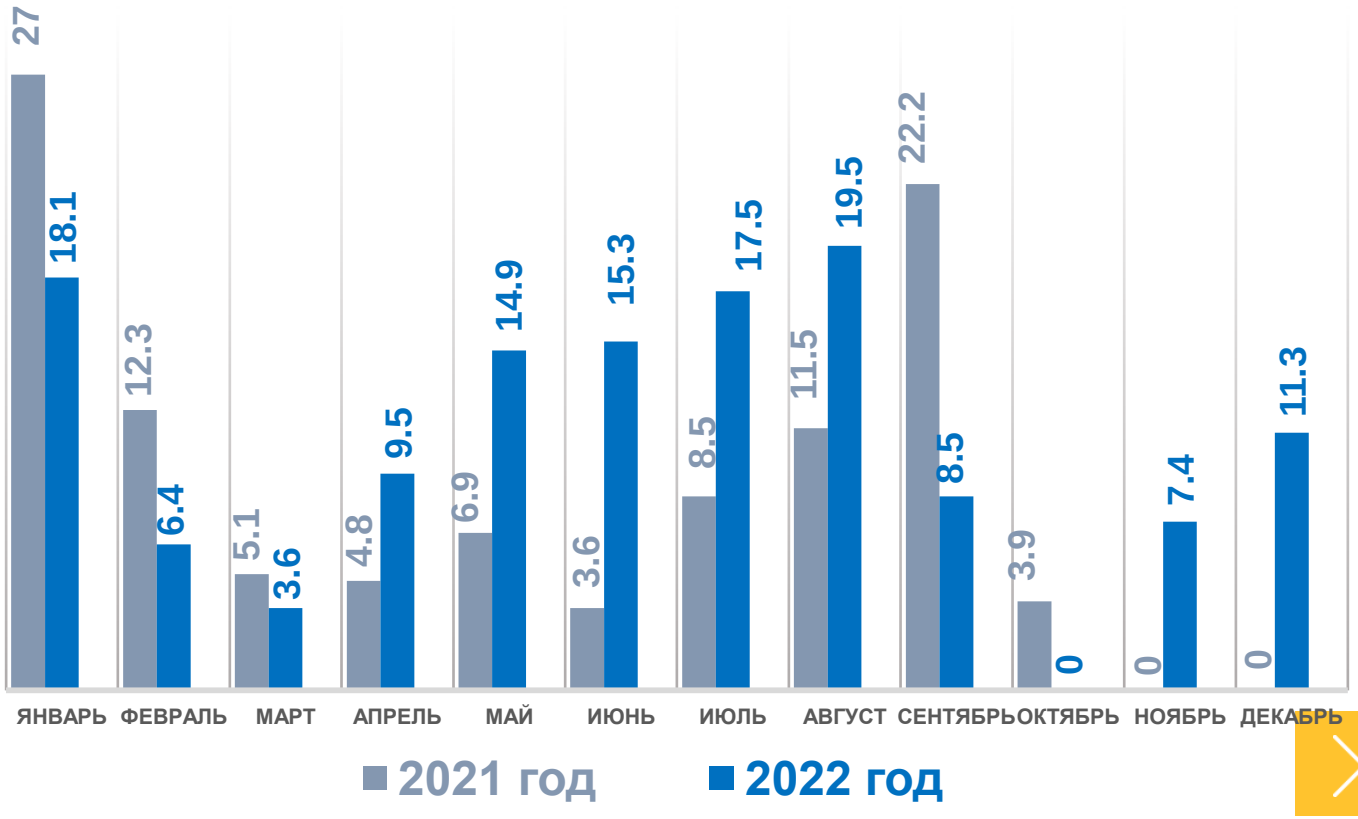

ИНДИВИДУАЛЬНОЕ ЖИЛИЩНОЕ СТРОИТЕЛЬСТВО, ОСУЩЕСТВЛЯЕМОЕ НАСЕЛЕНИЕМ

Введено квадратных метров общей площади
за январь - декабрь 2022г

209 909 квадратных метров

▼ **88,8%** к соответствующему периоду предыдущего года

Введено квадратных метров общей площади
за декабрь 2022г

3 756 квадратных метров

▼ **17,9%** к соответствующему периоду предыдущего года
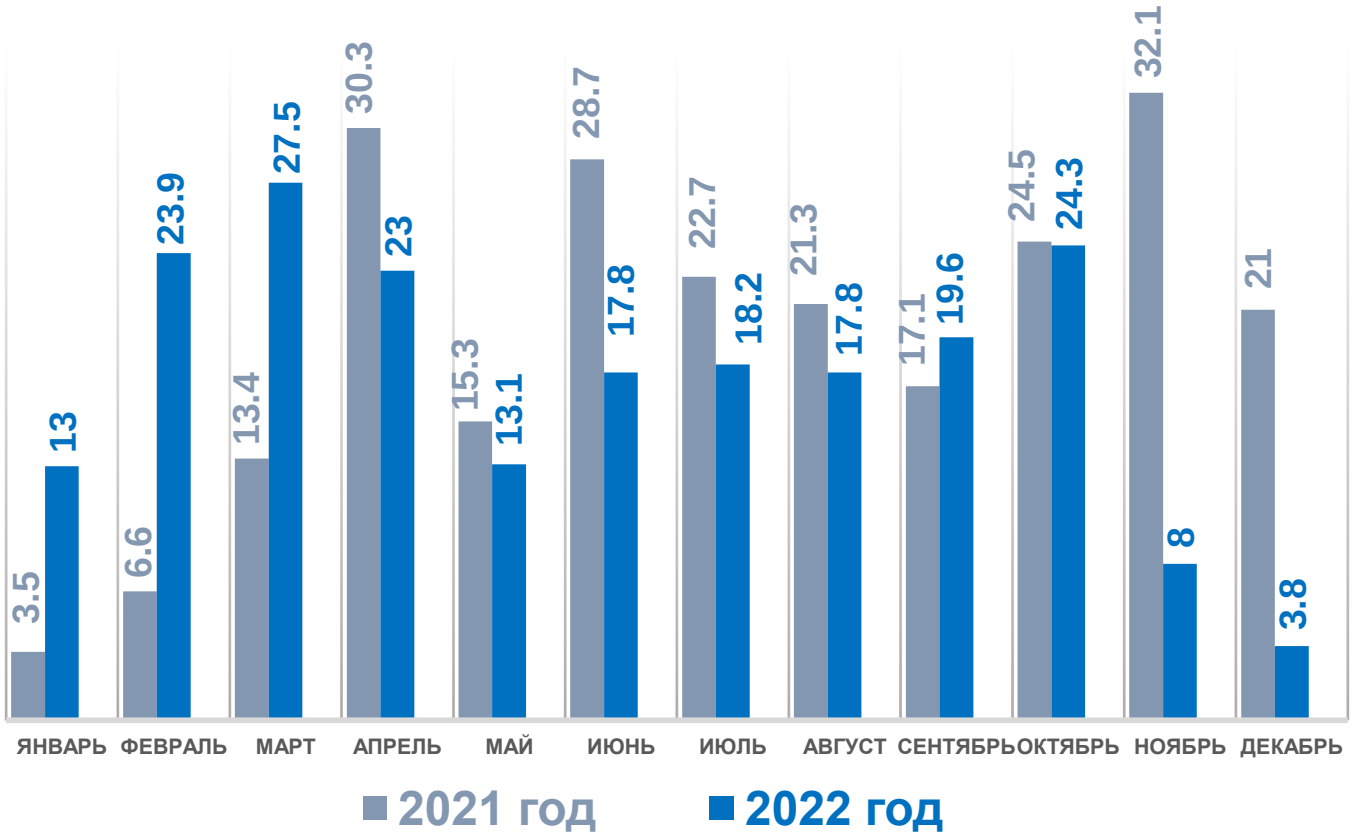
Динамика ввода жилых домов населением,
тысяч квадратных метров общей площади